

Built Environment

Built Environment is de door de mens gebouwde omgeving. Gebouwen en parken in steden, dorpen en akkers op het platteland, maar ook de infrastructuur, zoals wegen, water-voorziening of energienetwerken.

al meteen tijdens projecten aan de slag met opdrachten uit de praktijk. Zo kun je wat je geleerd hebt meteen toepassen. De projectgroepen zijn klein. Daardoor zijn de lijnen met de docenten kort en krijg je alle aandacht die je nodig hebt.

Wat kun je worden?

Je kunt denken aan banen als bouw-technisch of civiel-technisch tekenaar, constructeur of bouwplaatsmanager, maar ook aan gebiedsontwikkelaar, planner of ambtenaar. Je kunt bij veel verschillende werkgevers terecht-komen, zoals aannemers, projectont-wikkelaars of architectenbureaus, maar ook bij de NS, woningcorporaties of de overheid.

Een baan met toekomst

De vraag naar afgestudeerden van deze opleiding neemt de komende jaren flink toe. Dit komt onder andere door de vraag naar verduurzaming van de gebouwde omgeving.

Als afgestudeerde van deze opleiding heb je een goede kennis van zaken en een brede kijk op de ontwikkelingen binnen de gebouwde omgeving, waar-door je beroepsperspectief goed is.



Topopleiding!

De opleiding Built Environment is al jaren op rij de beste opleiding van Nederland volgens de Studiekeuzegids.

In de uitgave van 2020 is de opleiding zelfs benoemd als excellent, waardoor we nu het label Top-opleiding hebben.

Met name items als 'sfeer op de opleiding' en 'de kwaliteit van de docenten' scoren erg hoog.

Breed karakter

De opleiding Built Environment werkt met drie aandachtsgebieden: gebied, gebouw en infrastructuur. In het eerste jaar leer je basiskennis en vaardigheden van alle drie de aandachtsgebieden. Zo weet je wat elk vakgebied inhoudt en kun je een goede keuze maken voor je verdere (studie)loopbaan.

Wat kun je verwachten?

Werkcolleges, hoorcolleges, projecten.... Studeren op het hbo gaat anders dan je gewend bent op de middelbare school of het mbo. Tijdens je opleiding bij Built Environment werk je aan real-life projecten. Niet hele dagen in de klas zitten, maar

Maak het mee

Open Dagen

De Open Dagen worden twee keer per jaar gehouden. Tijdens deze dag ontmoet je onze studenten en docenten en kun je voorlichtingspresentaties en demonstraties bijwonen.

Proefstuderen

Wil jij eens ervaren hoe studeren bij de opleiding Built Environment is? Kom dan een dag proefstuderen. Je volgt theorie- en praktijklessen, waarbij je zelf aan de slag gaat. Kijk voor de exacte data en aanmelden op de website: www.zuyd.nl/proefstuderen

Versnelde studietrajecten

Mbo

Als mbo'er kun je een versneld studietraject van drie jaar volgen. In het laatste jaar van een vergelijkbare mbo-opleiding kan je het STER-programma volgen. Tijdens dit programma volg je één dag in de week lessen bij Zuyd. Na het afronden van het STER-programma kom je in aanmerking voor het versnelde studietraject.

Vwo

Ook met een vwo-diploma kun je een versneld programma volgen.

Wil je meer informatie over de versnelde trajecten of over het STER-programma? Plan dan een afspraak in met onze studieadviseur. Je mag hiervoor mailen naar: builtenvironment@zuyd.nl

Toelatingseisen

	havo	vwo
N&T	✓	✓
N&G	✓	✓
E&M	✓	✓
C&M	x	✓ met wiskunde A of B
mbo	Met een mbo-4 diploma ben je toelaatbaar.	
21+	Voldoe je niet aan de beschreven toelatingseisen én ben je 21 jaar of ouder, dan voer je een toelatingsgesprek over je motivatie, houding en kennis. Neem hiervoor contact op met het secretariaat via builtenvironment@zuyd.nl	






Past deze opleiding bij jou?

- Je hebt inlevingsvermogen
- Je bent creatief en inventief
- Je ziet het verschil tussen oorzaak en gevolg
- Je hebt ruimtelijk inzicht
- Je kan goed overzicht houden
- Samenwerken in een team, maar ook zelfstandig gaat je goed af
- Je wilt graag een bijdrage leveren aan een gezonde en duurzame leefomgeving



Wij werken mee aan een
klimaat-neutrale stad

Meer informatie

-  builtenvironment@zuyd.nl
-  +31 (0)45 400 67 95
-  www.zuyd.nl/builtenvironment
-  BuiltEnvironment_Zuyd
-  BuiltEnvironmentZuyd